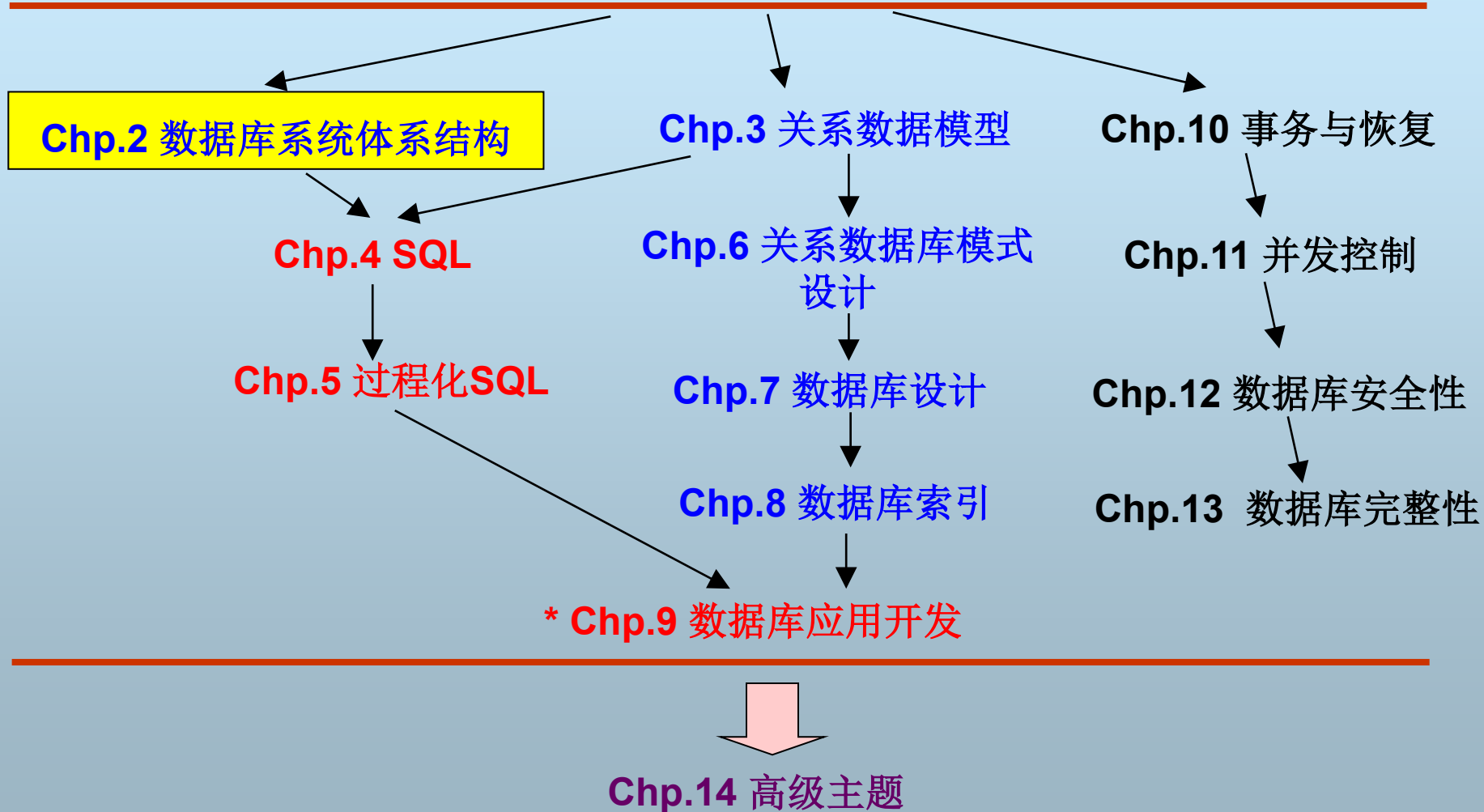


# 第2章 数据库系统体系结构



# 课程知识结构

## Chp.1 数据库系统概述



# 一、数据库系统体系结构

- 从DBMS的角度看
  - 数据库系统内部的模式结构
- 从数据库系统的最终用户角度看
  - 数据库系统的外部体系结构

## 二、数据库系统的模式结构

- 从模式的角度描述一般数据库系统的概念和结构
- 可以用于解释特定数据库系统的内部结构
- **ANSI/SPARC体系结构——三级模式结构+两级映象**
  - **Oracle、MySQL等SQL数据库系统的模式结构可通过ANSI/SPARC体系结构进行解释**

SPARC: Standards Planning and Requirements Committee (标准计划与需求委员会)

# 1、数据库模式的概念

- **模式（Schema）和实例（Instance）**
  - 模式是数据库中全体数据的逻辑结构和特征的描述，它仅仅涉及类型的描述，不涉及具体的值
  - 模式的一个具体值称为模式的一个实例
- **一个模式可有很多实例**
  - 模式——反映数据的结构及联系
  - 实例——反映的是某一时刻数据库的状态
- **模式相对稳定，而实例相对变动**

## 2、模式和实例举例

模式

- 学生表 (学号, 姓名, 年龄)
- 课程表 (课程号, 课程名, 学分)
- 选课表 (学号, 课程号, 成绩)

实际中的模式描述  
比本例要详细得多

两个实例

S001	张三	21
S002	李四	20

C001	数据库	4
C002	英语	6
C003	数学	6

S001	C001	90
S002	C001	80

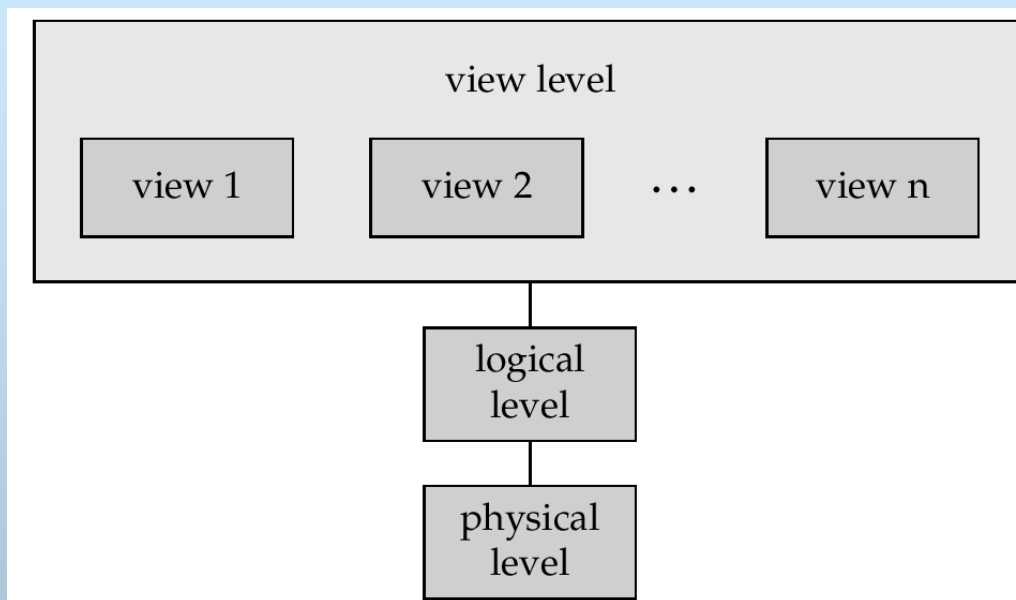
S001	张三	21
S002	李四	20
S003	王五	22

C001	数据库	4
C002	英语	6
C003	数学	6

S001	C001	90
S002	C001	80
S003	C001	90
S003	C002	96
S003	C003	98

# 3、数据库的三级模式结构

- 外模式
- 概念模式
- 内模式



# 4、概念模式（模式、逻辑模式）

- 数据库中全体数据的逻辑结构和特征的描述
  - 数据记录由哪些数据项构成
  - 数据项的名字、类型、取值范围
  - 数据之间的联系、数据的完整性等
- 不涉及数据物理存储的细节和硬件环境
- 一个数据库只有一个概念模式
- **概念视图**：概念模式的实例
- 通过**模式DDL**进行定义
  - **DDL: Data Definition Language**, 负责操作模式的数据库语言



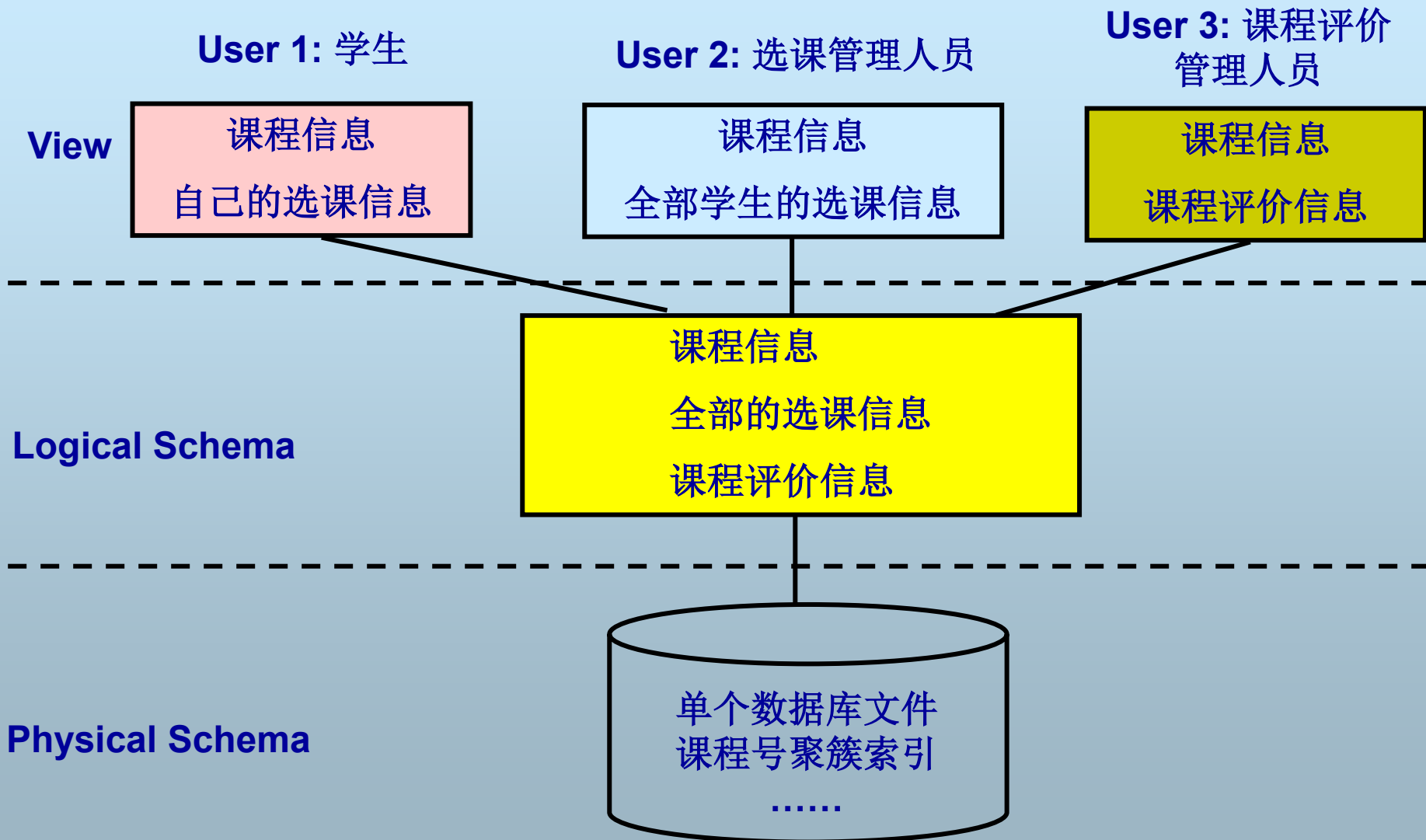
# 5、外模式（子模式、用户模式）

- 单个用户所看到的局部数据的逻辑结构和特征的描述
- 用户与数据库系统的数据接口，对于用户而言，外模式就是数据库
- 建立在概念模式之上，同一模式上可有多个不同的外模式
- **外部视图**：外模式的实例
- 通过**外模式DDL**进行定义

# 6、内模式（存储模式）

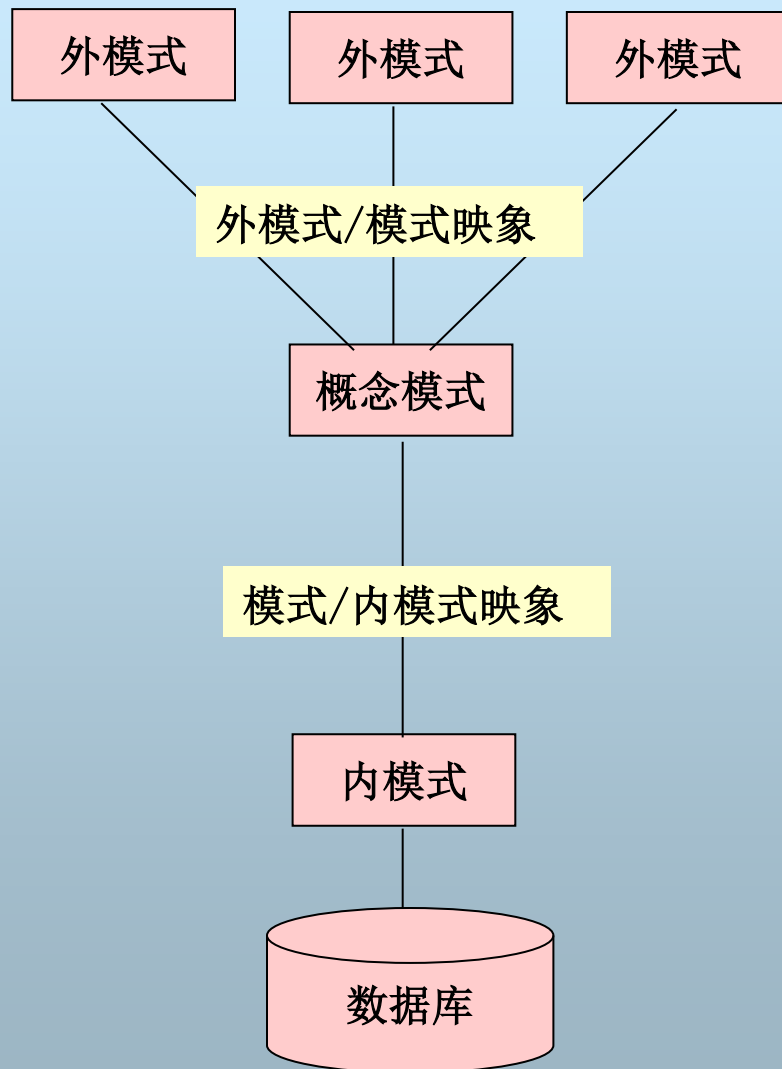
- 数据物理结构和存储方式的描述
  - 记录的存储方式：顺序存储、按B树组织还是散列存储？
  - 索引按什么方式组织：排序、散列？
  - 数据是否加密？是否压缩存储？
- 不涉及物理块（或页）的大小，也不考虑具体设备的柱面或磁道大小
- 一个数据库只有一个内模式
- 内部视图：内模式的实例
- 通过内模式DDL定义

# 举例



# 三、二级映象和数据独立性

- 二级映象实现三级模式结构间的联系和转换，使用户可以逻辑地处理数据，不必关系数据的底层表示方式和存储方式
  - 提高数据库应用程序的可维护性



# 1、外模式/模式映象

- 定义了外模式与概念模式之间的对应关系
  - 属性名称可能不同
  - 外模式的属性可能由模式中的多个属性运算而得
- 当概念模式发生改变时，只要修改外模式/模式映象，可保持外模式不变，从而保持用户应用程序不变，保证了数据与用户程序的逻辑独立性
  - 数据的逻辑独立性

## 2、模式/内模式映象

- 定义了概念模式与内模式之间的对应关系
  - 概念模式中的逻辑记录和字段在内部如何存储
- 当数据库的内部存储结构发生改变时，只要修改模式/内模式映象，可保持概念模式不变，从而保持外模式以及用户程序的不变，保证了数据与程序的物理独立性  
——数据的物理独立性

# 举例

## ■ 外模式：EMP (EMP, DEPT, NAME)

E# → EMP#

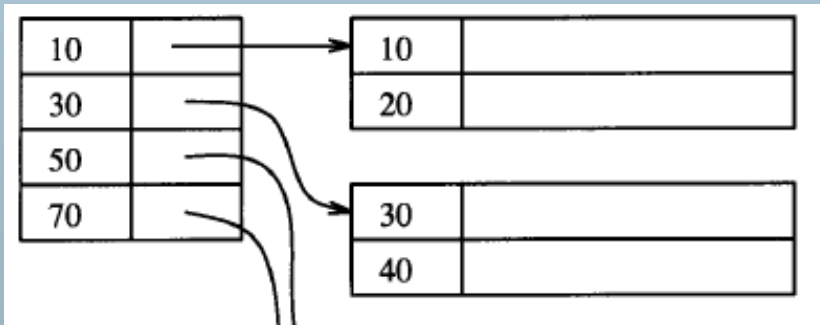
```
Create View EMP(EMP,DEPT,NAME)
As
Select E# as EMP,D# as DEPT,name
From Employee
```

此语句定义了外模式，同时也定义了外/模映象关系

E# → EMP#

## ■ 模式：Employee(E#,D#,Name,Salary)

## ■ 内模式：顺序文件，索引文件，.....



```
Drop View EMP;
Create View
EMP(EMP,DEPT,NAME)
As
Select EMP# as EMP,D# as
DEPT, name
From Employee;
```

# 三、数据库系统外部体系结构

- 客户机/服务器结构
- 浏览器/服务器结构
- 分布式结构



# 1、客户机 / 服务器结构的数据库系统


## ■ 把DBMS功能和应用分开

- 网络中某个（些）结点上的计算机专门用于执行DBMS功能，称为数据库服务器（Server）
- 其他结点上的计算机安装DBMS的外围应用开发工具、用户的应用系统，称为客户机（Client）

## ■ Client/Server架构，简称C/S架构

# 1、客户机 / 服务器结构的数据库系统

计算机网络



数据

界面和程序

服务计划管理——查询

查询条件

字段名称	比较符	值
顾客名称		
形式		
时间		
审批人		

顾客名称	形式	时间	目的
df sdf	定期	2002-4-17	sdf
1231	电话	2002-4-17	123123

就绪 2002-5-21 15:51

# 1、客户机 / 服务器结构的数据库系统

## ■ 优点

- 客户端的用户请求被传送到数据库服务器，数据库服务器进行处理后，只将结果返回给用户，从而显著减少了数据传输量
- 客户机与服务器一般都能在多种不同的硬件和软件平台上运行
- 可以使用不同厂商的数据库应用开发工具

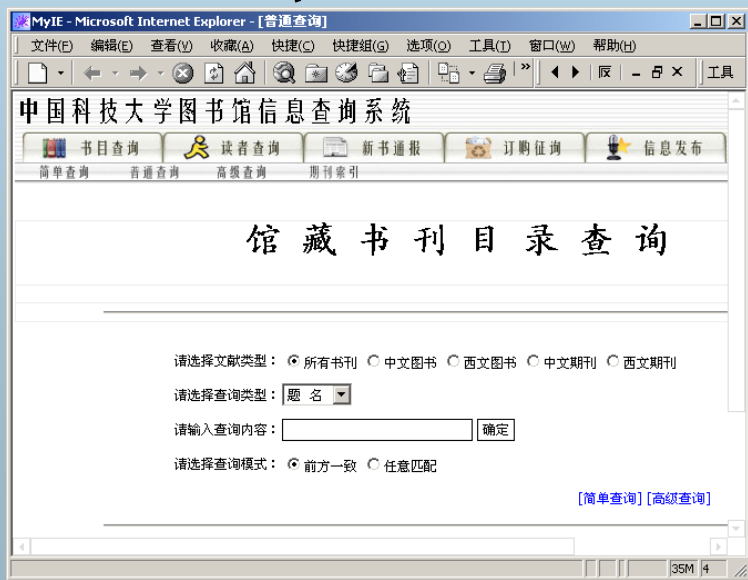
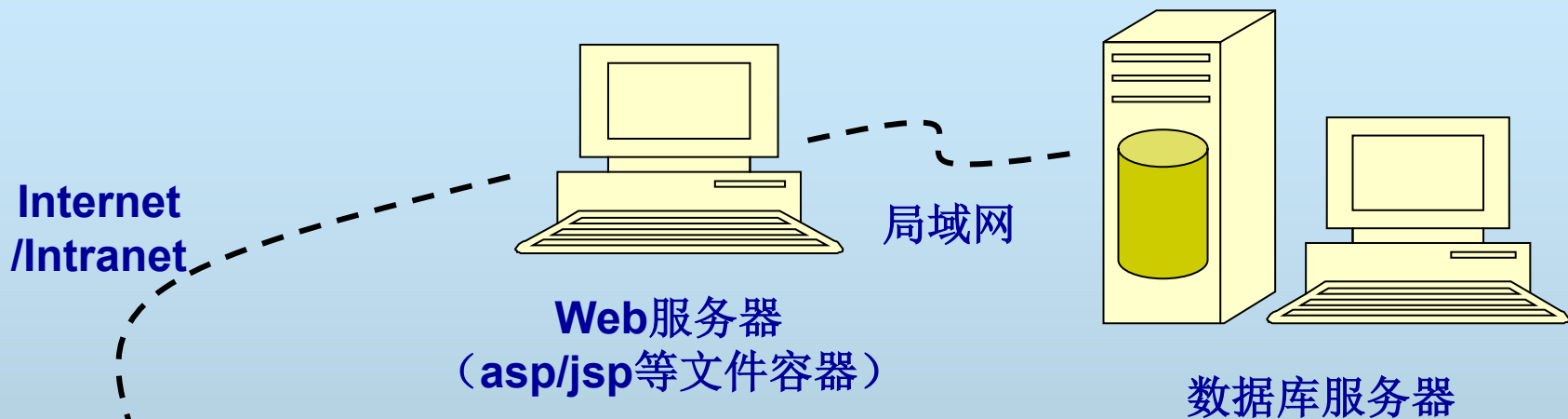
## ■ 缺点

- 系统安装复杂，工作量大。
- 相同的应用程序要重复安装在每一台客户机上，从系统总体来看，大大浪费了系统资源。

## 2、浏览器 / 服务器结构的数据库系统

- 与客户机/服务器结构类似，不同之处在于
  - 客户机统一使用浏览器软件，统一的用户界面
  - 服务器包括Web服务器和数据库服务器

# 2、浏览器 / 服务器结构的数据库系统



html

## 2、浏览器 / 服务器结构的数据库系统

### ■ 优点

- 统一的客户机界面，减少了应用安装和维护的工作量
- 基于Web技术，支持互联网应用

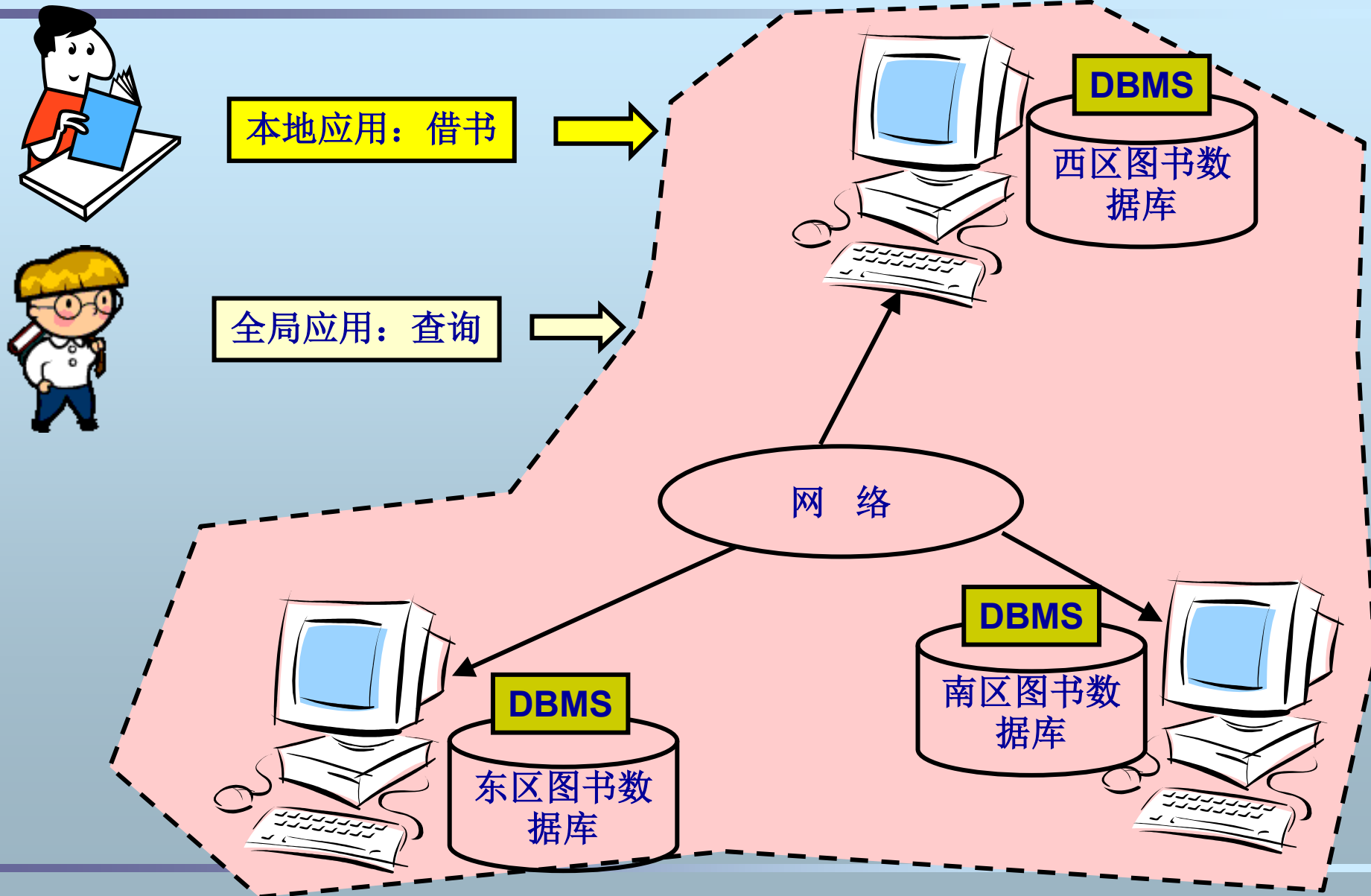
### ■ 缺点

- 安全性问题：用户访问无地域限制，难以控制网络恶意攻击
- 开发工具的能力相对较弱

# 3、分布式结构的数据库系统

- 数据库中的数据在逻辑上是一个整体，但物理地分布在计算机网络的不同结点上。
- 网络中的每个结点都可以独立处理本地数据库中的数据，执行局部应用
- 同时也可以同时存取和处理多个异地数据库中的数据，执行全局应用
- 特点
  - 物理分布、逻辑统一

# 3、分布式结构的数据库系统





# 3、分布式结构的数据库系统

## ■ 优点

- 适应了地理上分散的公司、团体和组织对于数据库应用的需求。

## ■ 缺点

- 数据的分布存放给数据的处理、管理与维护带来困难。
- 当用户需要经常访问远程数据时，系统效率会明显地受到网络传输的制约。

# 本章小结

- 模式和实例的概念
- 三级模式结构
- 二级映像
- 数据独立性
- 数据库系统外部体系结构